


**گزارش عملکرد مدیر صندوق**  
**به دارندگان واحدهای سرمایه‌گذاری صندوق**  
**سرمایه‌گذاری مشترک گنجینه مهر**  
**برای دوره مالی ۶ ماهه منتهی به ۱۴۰۰/۰۶/۳۱**

## دارندگان واحدهای صندوق سرمایه گذاری مشترک گنجینه مهر

بدینوسیله گزارش عملکرد مدیر صندوق برای دوره مالی ۶ ماهه منتهی به ۱۴۰۰/۰۶/۳۱ بر پایه سوابق، مدارک و اطلاعات موجود تهیه و به شرح ذیل ارائه می‌گردد. گزارش حاضر به عنوان یکی از گزارش‌های مدیر صندوق به دارندگان واحدهای سرمایه‌گذاری مشترک گنجینه مهر، مبتنی بر اطلاعات ارائه شده در صورت‌های مالی بوده و اطلاعاتی را درخصوص وضع عمومی صندوق و عملکرد مدیر فراهم می‌آورد.

اطلاعات مندرج در این گزارش که درباره عملیات و وضع عمومی صندوق است، با تاکید بر ارائه منصفانه نتایج عملکرد مدیر و برای حفظ منافع صندوق و انطباق با مقررات قانونی و اساسنامه صندوق تهیه و ارائه گردیده است. این اطلاعات هماهنگ با واقعیت‌های موجود بوده و اثرات آنها در آینده تا حدی که در موقعیت فعلی می‌توان پیش‌بینی نمود، به نحو درست و کافی در گزارش ارائه گردیده و هیچ موضوعی که عدم آگاهی از آن موجب گمراهی استفاده‌کنندگان می‌شود، از گزارش حذف نگردیده و در تاریخ ۱۴۰۰/۰۷/۲۵ به تایید مدیر رسیده است.

امضا	به نمایندگی	مدیر صندوق
	شرکت تامین سرمایه امید (سهامی عام)	حبیب‌رضا حدادی سیاهکلی

### ۱. تاریخچه فعالیت

صندوق سرمایه‌گذاری مشترک گنجینه مهر که صندوقی با سرمایه باز در اندازه کوچک محسوب می‌شود، در تاریخ ۱۳۹۲/۰۳/۲۰ تحت شماره ۱۱۲۲۲ نزد سازمان بورس و اوراق بهادار به ثبت رسیده است. هدف از تشکیل این صندوق جمع‌آوری سرمایه از سرمایه‌گذاران و تشکیل سبدی از دارایی‌های مالی و مدیریت این سبد است. با توجه به پذیرش ریسک موردقبول، تلاش می‌شود بیشترین بازدهی ممکن نصیب سرمایه‌گذاران گردد. برای نیل به این هدف، صندوق در سهام، حق تقدم خرید سهام شرکت‌های پذیرفته‌شده در بورس و اوراق بهادار با درآمد ثابت سرمایه‌گذاری می‌نماید.

#### ۱-۱- ارکان صندوق

ارکان صندوق در تاریخ ۱۴۰۰/۰۶/۳۱ به شرح زیر می‌باشد:

ردیف	سمت	نام	شماره ثبت	محل ثبت	تاریخ تأسیس	نشانی
۱	مدیر صندوق	شرکت تامین سرمایه امید	۴۱۸۲۲۹	تهران	۱۳۸۰/۰۸/۲۳	تهران، خیابان خرمشهر، کوچه شکوه، پلاک ۲
۲	ضامن نقد شوندگی	شرکت گروه مالی مهر اقتصاد	۱۰۳۲۲۲	تهران	۱۳۷۷/۰۶/۲۳	تهران - میدان آرژانتین - کوچه ۱۷، پلاک ۱۲
۳	متولی	موسسه حسابرسی و خدمات مالی فاطر	۲۳۹۱	تهران	۱۳۶۱/۰۷/۰۱	تهران - خیابان وصال شیرازی - خیابان بزرگمهر غربی - کوی اسکو - پلاک ۱۴ - طبقه چهارم
۴	مجمع صندوق	دارندگان واحدهای ممتاز	-	-	-	-
۵	حسابرس (قدیم)	موسسه حسابرسی شاخص اندیشان	۱۵۵۶۶	تهران	۱۳۸۲/۰۴/۲۹	تهران - خیابان نفت شمالی - نبش خیابان نهم - پلاک ۳۹ - واحد ۲۲
۶	حسابرس (جدید)	موسسه حسابرسی و خدمات مدیریت رهیافت و همکاران	۳۶۵۳۰	تهران	۱۳۹۴/۰۳/۱۰	تهران خیابان سهروردی جنوبی، پایین تر از خیابان شهید مطهری، خیابان برادران نوبخت، پلاک ۲۹، طبقه اول و دوم.

## ۱-۲- نحوه اطلاع رسانی و گزارش دهی

کلید اطلاعات مالی و گزارشات مربوط به عملکرد (مطابق ماده ۵۴ اساسنامه) در تارنمای صندوق به آدرس [WWW.GANJINEHMEHRFUND.IR](http://WWW.GANJINEHMEHRFUND.IR) منتشر می شود. همچنین روزنامه کثیرالانتشار صندوق، روزنامه جوان می باشد.

## ۲. اهداف صندوق

هدف از تشکیل صندوق، جمع آوری سرمایه از سرمایه گذاران و تشکیل سبدی از دارایی ها و مدیریت این سبد است؛ با توجه به پذیرش ریسک مورد قبول، تلاش می شود، بیشترین بازدهی ممکن نصیب سرمایه گذاران گردد.

با توجه به مشتریان مجموعه و چشم انداز موجود در بازار سرمایه و اقتصاد کشور جهت کاهش ریسک صندوق و ورود منابع جدید در مجمع مورخ ۱۳۹۵/۱۰/۲۵ ماهیت صندوق از سهامی به مختلط تغییر یافت.

## ۳. بررسی وضعیت واحدهای سرمایه گذاری عادی و ممتاز صندوق

۱۴۰۰/۰۶/۳۱		شرح
درصد	تعداد	
۹۷.۷۵٪	۴۳.۴۱۷	واحدهای سرمایه گذاری عادی
۲.۲۵٪	۱,۰۰۰	واحدهای سرمایه گذاری ممتاز
۱۰۰٪	۴۴.۴۱۷	جمع

## ۴. ترکیب سرمایه گذاران صندوق سرمایه گذاری مشترک گنجینه مهر

با توجه به سهولت ورود و خروج به صندوق های سرمایه گذاری، اصولاً ترکیب سرمایه گذاران این گونه صندوق ها دائماً در حال تغییر می باشد. آخرین ترکیب سرمایه گذاران صندوق سرمایه گذاری مشترک گنجینه مهر در تاریخ ۱۴۰۰/۰۶/۳۱ به قرار زیر است:



۴-۱- دارندگان واحدهای ممتاز صندوق

واحدهای ممتاز تحت تملک		نام دارندگان واحدهای ممتاز
درصد	تعداد	
۱۰	۱۰۰	گروه مالی مهر اقتصاد
۳۰	۳۰۰	کارگزاری مهر اقتصاد ایرانیان
۶۰	۶۰۰	بانک مهر اقتصاد
۱۰۰	۱.۰۰۰	جمع

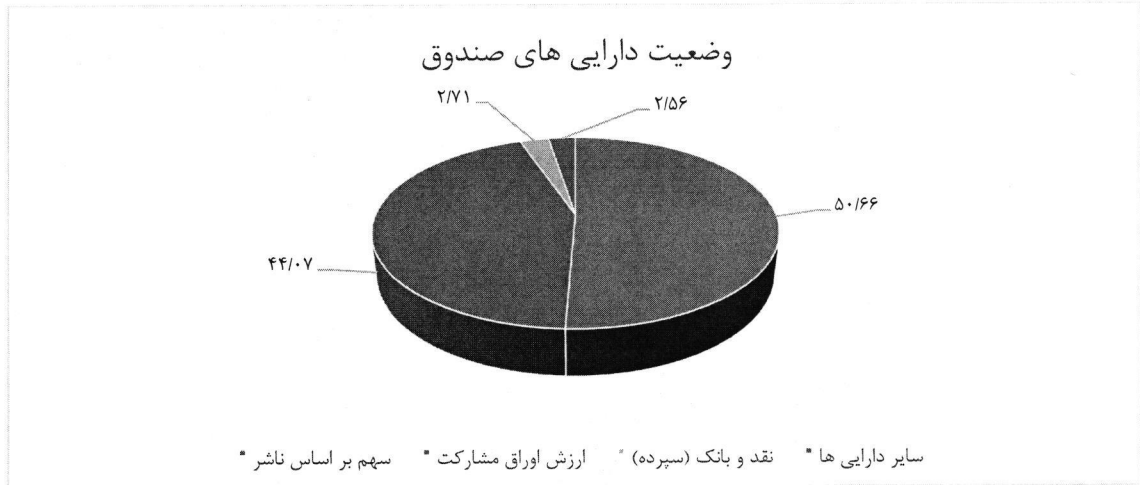
۴-۲- دارندگان واحدهای عادی صندوق

درصد سرمایه گذاری	تعداد واحدهای سرمایه گذاری	تعداد سرمایه گزاران عادی	ترکیب سرمایه گزاران عادی
۱.۳٪	۵۷۶	۹۶	سرمایه گزاران حقیقی
۹۸.۷٪	۴۳.۸۴۱	۵	سرمایه گزاران حقوقی
۱۰۰٪	۴۳.۴۱۷	۱۰۱	جمع

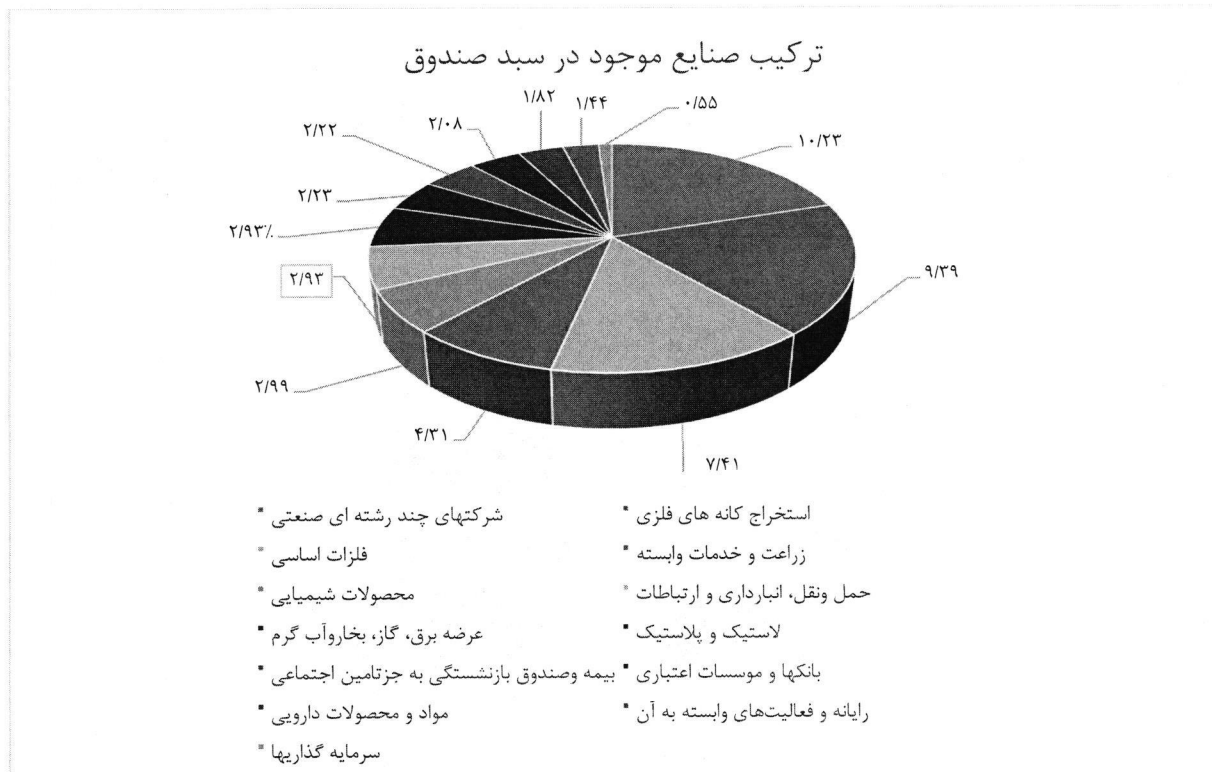
۵. وضعیت دارایی های صندوق

جدول زیر ترکیب دارایی های صندوق در پایان دوره مالی را نشان می دهد.

در تاریخ ۱۴۰۰/۰۶/۳۱		عنوان
نسبت از کل دارایی (درصد)	مبلغ (میلیون ریال)	
۵۰/۶۶	۲۱۷.۱۹۲	سهام و حق تقدم سهام
۴۴/۰۷	۱۸۸.۹۴۷	اوراق بهادار با درآمد ثابت
۲/۷۱	۱۱.۶۳۸	سپرده و گواهی سپرده بانکی
۲/۵۶	۱۰.۹۲۸	سایر دارایی ها
۱۰۰	۴۲۸.۷۰۵	جمع



۶. ترکیب دارایی های صندوق به تفکیک صنعت



### ۷. خالص ارزش روز دارائی‌ها و بازده صندوق

شاخص ارزیابی صندوق های سرمایه‌گذاری، خالص ارزش دارایی‌های صندوق به ازای هر واحد (NAV) است. خالص ارزش روز هر واحد سرمایه‌گذاری در پایان هر روز برابر است با ارزش روز دارایی‌های صندوق در پایان آن روز منهای بدهی‌های صندوق در پایان آن روز تقسیم بر تعداد واحدهای سرمایه‌گذاری نزد سرمایه‌گذاران در پایان همان روز. خالص ارزش روز دارایی‌های صندوق در پایان دوره ۶ ماهه منتهی به ۱۴۰۰/۰۶/۳۱ به شرح جدول زیر ارائه می‌گردد:

قیمت صدور (ریال)	قیمت ابطال (خالص ارزش روز) (ریال)	تعداد واحد ابتدای دوره	تعداد واحدهای صادر شده طی دوره	تعداد واحدهای ابطال شده طی دوره	تعداد واحد سرمایه گذاری	کل خالص ارزش دارائی‌ها ( میلیون ریال)
۹.۲۹۴.۰۷۲	۹.۲۵۸.۷۴۲	۴۴.۵۱۴	۱۴۹	۲۴۶	۴۴.۴۱۷	۴۱۱.۲۴۶

بازدهی صندوق در طول دوره فعالیت به شرح جدول زیر است:

شرح	از تاریخ	تا تاریخ	بازده صندوق	بازده بازار
			ساده	ساده
۳۰ روز گذشته	۱۴۰۰/۰۶/۰۱	۱۴۰۰/۰۶/۳۱	٪ (۵.۱۰۵)	٪ (۸.۵۴۱)
۹۰ روز گذشته	۱۴۰۰/۰۴/۰۳	۱۴۰۰/۰۶/۳۱	٪ ۱۱.۳۵۷	٪ ۱۴.۲۹۴
۱ سال گذشته	۱۳۹۹/۰۷/۰۱	۱۴۰۰/۰۶/۳۱	٪ ۶.۸۲۸	٪ (۱۲.۳۱۵)
از تاریخ تاسیس تا کنون	۱۳۹۲/۰۹/۰۶	۱۴۰۰/۰۶/۳۱	٪ ۸۰۹.۹۰۷	٪ ۱۵۸۸.۱۳۳